

## Anlage 1: „Schutzkleidung“

### a) Schutzkleidung der Angehörigen der öffentlichen Feuerwehren (Einsatzkräfte)

#### Die Schutzkleidung besteht aus:

##### Damen und Herren

#### 1. Körperschutz:

- 1.1 **Feuerwehrrjacke**, dunkelblau, nach DIN EN ISO 11612 „Schutzkleidung – Kleidung zum Schutz gegen Hitze und Flammen“ oder nach der „Herstellungs- und Prüfbeschreibung für eine universelle Feuerwehrrschutzkleidung“ HuPF Teil 3. Feuerwehrrjacken müssen nach DIN EN ISO 11612 „Schutzkleidung – Kleidung zum Schutz gegen Hitze und Flammen“ mindestens den Leistungsstufen A1, B1, C1 mit den Grenzwerten nach HuPF Teil 3 entsprechen.
- 1.2 **Feuerwehrrhose**, dunkelblau, nach DIN EN ISO 11612 „Schutzkleidung – Kleidung zum Schutz gegen Hitze und Flammen“ oder nach HuPF Teil 2. Feuerwehrrhosen müssen nach DIN EN ISO 11612 „Schutzkleidung – Kleidung zum Schutz gegen Hitze und Flammen“ mindestens den Leistungsstufen A1, B1, C1 mit den Grenzwerten nach HuPF Teil 2 entsprechen.
- 1.3 **Wetterschutzjacke**, dunkelblau.
- 1.4 **Feuerwehrrüberjacke**, dunkelblau, mindestens nach DIN EN 469 „Schutzkleidung für die Feuerwehr – Leistungsanforderungen für Schutzwirkung für die Brandbekämpfung“ – Leistungsstufen Xf2, Xr2, Y2, Z2 oder HuPF Teil 1,
- 1.5 **Feuerwehrrüberhose**, dunkelblau, mindestens nach DIN EN 469 „Schutzkleidung für die Feuerwehr – Leistungsanforderungen für Schutzwirkung für die Brandbekämpfung“ – Leistungsstufe Xf2, Xr2, Y2, Z2 oder HuPF Teil 4, Typ B. Alternativ ist das Tragen einer Feuerwehrrüberhose nach HuPF Teil 4 Typ A, in der Kombination mit einer Feuerwehrrhose nach HuPF Teil 2 möglich.
- 1.6 **Warnkleidung** nach DIN EN 471 „Warnkleidung – Prüfverfahren und Anforderungen“ mindestens der Leistungsstufen X2 und Y2. Entspricht die Anbringung der tages- und nachtauffälligen Warnstreifen auf der Feuerwehrrüberjacke den Vorgaben des Teils 1 der HuPF bzw. der DIN EN 469 Anhang B mit den Anforderungen gemäß BGI/GUV-I 8662 „Information Feuerschutzkleidung“ der DGUV, kann beim Aufenthalt im öffentlichen Verkehrsraum auf das Tragen von zusätzlicher Warnkleidung verzichtet werden.

#### 2. Kopfschutz:

- 2.1 **Feuerwehrrhelm**, nachleuchtend gelb, nach DIN EN 443 „Feuerwehrrhelme“, mit Nacken- bzw. Nacken- und Halsschutz,
- 2.2 zur Brandbekämpfung im Innenangriff eine **Feuerschutzhaube** nach DIN EN 13911 „Schutzkleidung für die Feuerwehr – Anforderungen und Prüfverfahren für Feuerschutzhauben für die Feuerwehr“ oder Feuerwehrrhelm nach DIN EN 443 „Feuerwehrrhelme“ mit zertifiziertem Nacken- und Halsschutz (sog. Hollandtuch mit EG Baumusterprüfbescheinigung).
- 2.3 **Feuerwehrrschildmütze** (fakultativ), dunkelblau, als Kälte-, Nässe- oder Sonnenschutz, Ausführung mit Blende und Nässesperre (siehe Anlage 2).


#### 3. Handschutz:

- 3.1 **Schutzhandschuhe**, mind. in den Leistungsstufen 3 2 3 3 nach DIN EN 388:2003 „Schutzhandschuhe gegen mechanische Risiken“.
- 3.2 Im unmittelbaren Gefahrenbereich einer Flammen- und Hitzeeinwirkung (z.B. Innenangriff): **Feuerwehrrschutzhandschuhe** nach DIN EN 659:2008 „Feuerwehrrschutzhandschuhe“.

#### 4. Fußschutz:

- Feuerwehrrschutzschuhwerk** nach DIN EN 15090 „Schuhe für die Feuerwehr“ Typ 2, Schuhform D nach DIN EN ISO 20345 „Persönliche Schutzausrüstung – Sicherheitsschuhe“.

## (Darstellungen Schutzkleidung)



**Bild 1:**  
Schutzkleidung (Mindestausrüstung geeignet für allgemeine Technische Hilfeleistung und Brandbekämpfung im Freien)



**Bild 2:**  
Schutzkleidung für die Brandbekämpfung im Innenangriff

- Schutzkleidung wird zusammen mit weiteren Ausrüstungsteilen nach § 12 GUV-V C 53 „Unfallverhütungsvorschrift Feuerwehren“, Ausgabe Januar 1997, und der Feuerwehr-Dienstvorschrift 1 „Grundtätigkeiten - Löschi- und Hilfeleistungseinsatz“, Ausgabe September 2006, in den jeweils geltenden Fassungen getragen.
- Als Hilfsmittel für Gefährdungsbeurteilungen können zum Beispiel die Norm des Deutschen Instituts für Normung DIN EN 469 „Schutzkleidung für die Feuerwehr – Leistungsanforderungen für Schutzkleidung für die Brandbekämpfung“ und die Informationsschrift der Deutschen Gesetzlichen Unfallversicherung BGI/GUV-I 8675 „Auswahl von persönlicher Schutzausrüstung auf der Basis einer Gefährdungsbeurteilung für Einsätze bei deutschen Feuerwehren“, Ausgabe Juli 2008, herangezogen werden.
- Oben gezeigte Darstellungen sind nicht maßstabsgerecht.

## b) Schutzkleidung der Angehörigen der Jugendfeuerwehren

Die Schutzkleidung für die Angehörigen der Jugendfeuerwehren richtet sich grundsätzlich nach der Bekleidungsrichtlinie der Deutschen Jugendfeuerwehr, Ausgabe November 2011.

### Die Schutzkleidung besteht aus:

#### Jungen und Mädchen

##### 1. Körperschutz:

- 1.1 Jugendfeuerwehrübungsanzug, Kombination oder Blouson mit Latz- oder Rundbundhose, blau, mit Reflexstreifen,
- 1.2 Jugendfeuerwehrikoppel (Lederriemen mit Zweidornschnalle) und
- 1.3 Jugendfeuerwehr-Allwetterjacke.

##### 2. Kopfschutz:

- 2.1 Jugendfeuerwehr-Schutzhelm nach DIN EN 397 „Industrieschutzhelme“.
- 2.2 Jugendfeuerwehr-Schildmütze (fakultativ), sog. „Deutsche Jugendfeuerwehr – Cap“ aus blauem Material als Kälte-, Nässe- oder Sonnenschutz, Ausführung mit Blende und Nässe-sperre.

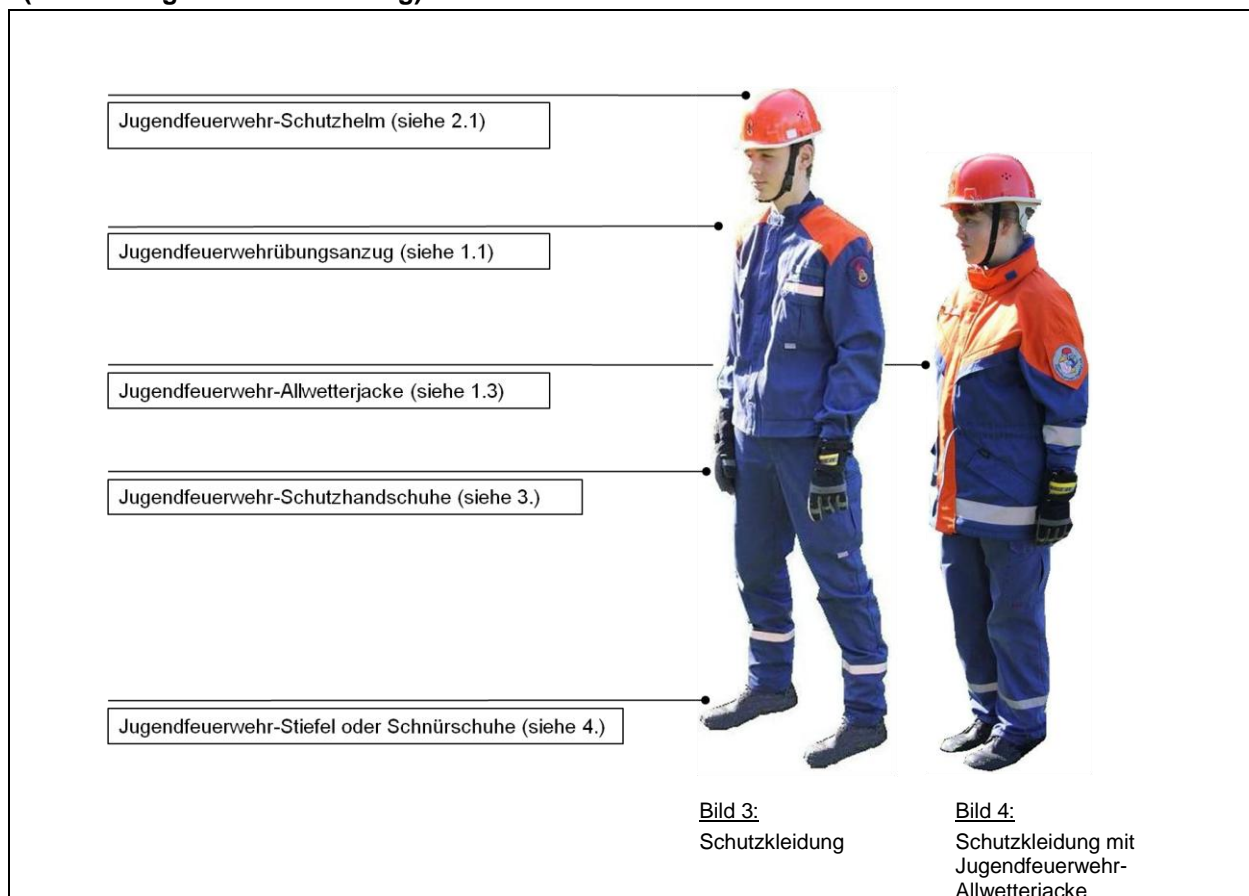
##### 3. Handschutz:

Jugendfeuerwehr-Schutzhandschuhe nach DIN EN 388 „Schutzhandschuhe gegen mechanische Risiken“ oder DIN EN 659 „Feuerwehrschutzhandschuhe“

##### 4. Fußschutz:

Jugendfeuerwehr-Stiefel oder Schnürschuhe, fest und mindestens knöchelhoch, mit profilierter, rutschfester Sohle, sichtbarem Absatz und mit Ausstattung (Schutzklasse) mindestens S2 nach DIN EN 344 „Anforderungen und Prüfverfahren für Sicherheits-, Schutz- und Berufsschuhe für den gewerblichen Gebrauch“ und DIN EN 345 „Spezifikationen der Sicherheitsschuhe für den gewerblichen Gebrauch“ oder nach DIN EN 15090 „Schuhe für die Feuerwehr“.

#### (Darstellungen Schutzkleidung)



- Oben gezeigte Darstellungen sind nicht maßstabsgerecht.

## Anlage 2: „Dienstkleidung“

### a) Dienstkleidung (Uniform)

#### Die Dienstkleidung besteht aus:

##### Herren

1. Dienstjacke aus dunkelblauem Tuch und Diensthose (mit Gürtel) aus dunkelblauem Tuch (siehe Bild 5) oder
2. alternativ Feuerwehrjacke und Feuerwehrhose (siehe Bild 8),
3. Feuerwehrschiirmmütze aus dunkelblauem Material,
4. Diensthemd (langer oder kurzer Arm) aus weißem oder hellblauem Material,
5. Binder aus dunkelblauem Material,
6. schwarze Halbschuhe (der Farbton der Strümpfe muss der Dienstkleidung entsprechen).
7. Ärmel-, Dienstgrad- und Funktionsabzeichen ergeben sich aus den entsprechenden Anlagen.

##### Damen

1. Dienstjacke aus dunkelblauem Tuch und Diensthose (mit Gürtel) oder Dienstrock (gerader Schnitt, knieumspielend) aus dunkelblauem Tuch (siehe Bilder 6 und 7) oder
2. alternativ Feuerwehrjacke und Feuerwehrhose (siehe Bild 9),
3. Feuerwehrschiirmmütze aus dunkelblauem Material,
4. Diensthemd (langer oder kurzer Arm) oder Dienstbluse aus weißem oder hellblauem Material,
5. Binder (Diensthemd und -bluse) oder Halstuch (Dienstbluse) aus dunkelblauem Material,
6. schwarze Halbschuhe zu Diensthose (der Farbton der Strümpfe muss der Dienstkleidung entsprechen).
7. Ärmel-, Dienstgrad- und Funktionsabzeichen ergeben sich aus den entsprechenden Anlagen.

#### (Darstellungen Dienstkleidung)



- Knöpfe silberfarben bzw. goldfarben für Bedienstete des höheren feuerwehrtechnischen Dienstes und Funktionsträger/innen mit goldfarbenen Funktionsabzeichen.
- Ergänzend zu der oben dargestellten Dienstkleidung ist das Tragen von Dienstpullover und –strickjacke, dunkelblau, zulässig.
- Die durch Berufsfeuerwehren und Feuerwehren in Sonderstatusstädten zu besonderen Anlässen getragene Dienstjacke aus dunkelblauem Tuch (siehe jeweils Nr. 1) ohne Brusttaschen und ggf. mit drei Knöpfen (sog. Feuerwehrsakko) ist zulässig.
- Kopfbedeckungen werden zur Dienstkleidung nur im Freien getragen.
- Für Damen ist alternativ das Tragen der Damenkappe in „Stewardessform“, dunkelblau, zulässig.
- Oben gezeigte Darstellungen sind nicht maßstabsgerecht.

## b) Mützen, Mützenabzeichen

### Mützen

#### Feuerweherschirmmütze

An der Feuerweherschirmmütze sind folgende Bänder bzw. Kordeln zu tragen:

##### schwarzes Lacklederband:

- Dienstgrade bis Hauptlöschmeister/in der Freiwilligen Feuerwehr
- Funktionsträger/innen mit Funktionsabzeichen in Karmesinrot gemäß Anlage 5a)

##### silberfarbene Mützenkordel:

- Dienstgrade Brandmeister/in bis Hauptbrandmeister/in der Freiwilligen Feuerwehr
- Bedienstete des mittleren und gehobenen feuerwehrtechnischen Dienstes
- Funktionsträger/innen mit Funktionsabzeichen silberfarben gemäß Anlage 5a)

##### goldfarbene Mützenkordel:

- Bedienstete des höheren feuerwehrtechnischen Dienstes
- Funktionsträger/innen mit Funktionsabzeichen goldfarben gemäß Anlage 5a)



Bild 10:  
Feuerweherschirmmütze (Beispiel Mützenkordel silberfarben)

#### Feuerweherschildmütze

Die Feuerweherschildmütze kann im Freien zur Feuerwehrjacke und -hose (siehe Bilder 8 und 9) getragen werden. Diese ersetzt nicht die Feuerweherschirmmütze.

Das Tragen der Feuerweherschildmütze zur Dienstjacke und -hose/-rock (siehe Bilder 5, 6 und 7) ist nicht zulässig.



Bild 11:  
Feuerweherschildmütze

### Mützenabzeichen

#### Landeswappen

Landeswappen für Schirmmütze aus Messing und für Feuerwehrmütze gestickt.

Löwe aus silberfarbenen und roten Streifen auf blauem Grund, Laubwerk goldfarben.

Breite: 30 mm  
Höhe: 40 mm



Bild 12:  
Landeswappen

#### Feuerwehremblem

Feuerwehremblem für Schirmmütze aus Messing.

Silber- bzw. goldfarben (für goldfarbene Mützenkordel) poliert.

Breite: 60 mm  
Höhe: 40 mm



Bild 13:  
Feuerwehremblem  
(Beispiel silberfarben)

- Alternativ zum Landeswappen kann das amtliche Wappen der jeweiligen Gebietskörperschaft verwendet werden.
- Oben gezeigte Darstellungen sind nicht maßstabsgerecht.

## c) Ärmelabzeichen, Wappen

### Ärmelabzeichen

#### Feuerwehren

Ärmelabzeichen aus dunkelblauem Flächengebilde, oval 75 mm x 90 mm, Litze 2 mm breit mit 3 mm Abstand vom Rand.

Schrift- und Litzenfarbe entsprechend dem Dienstgradabzeichen (bis Dienstgrad Hauptlöschmeister/in in Karmesinrot).

Amtliches Gemeinde- bzw. Stadtwappen mittig, mehrfarbig nach Vorlage gestickt.

##### Erläuterung:

Im oberen Bereich des Ärmelabzeichens wird die Art der Feuerwehr (bspw. „Freiwillige Feuerwehr“, „Berufsfeuerwehr“) verwendet. Im unteren Bereich des Ärmelabzeichens steht bei öffentlichen Feuerwehren der Gemeinde- und Ortsteilname, bei kreisfreien Städten der Name der kreisfreien Stadt.

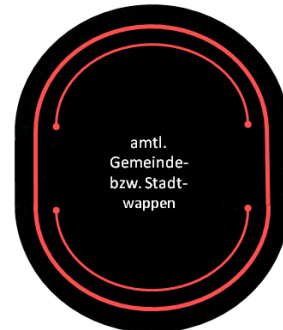


Bild 14:  
Ärmelabzeichen auf Gemeindeebene, Beispiel in Karmesinrot

#### Kreisebene

Ärmelabzeichen aus dunkelblauem Flächengebilde, oval 75 mm x 90 mm, Litze 2 mm breit mit 3 mm Abstand vom Rand.

Schrift- und Litzenfarbe entsprechend dem Dienstgrad- bzw. Funktionsabzeichen.

Amtliches Kreiswappen mittig, mehrfarbig nach Vorlage gestickt.

##### Erläuterung:

Im oberen/unteren Bereich des Ärmelabzeichens wird die Bezeichnung des Landkreises verwendet und entsprechend ausgeschrieben. Eine zusätzliche Beschriftung mit der Bezeichnung des für den Brandschutz zuständigen Behördenteils ist zulässig.

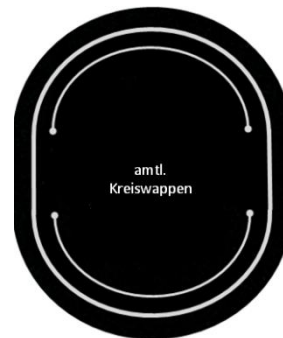


Bild 15:  
Ärmelabzeichen auf Kreisebene, Beispiel silberfarben

#### Landesebene

Ärmelabzeichen aus dunkelblauem Flächengebilde, oval 75 mm x 90 mm, Litze 2 mm breit mit 3 mm Abstand vom Rand.

Schrift- und Litzenfarbe entsprechend dem Dienstgrad- bzw. Funktionsabzeichen.

Amtliches Landeswappen mittig, mehrfarbig nach Vorlage gestickt.

##### Erläuterung:









Im oberen/unteren Bereich des Ärmelabzeichens wird die Bezeichnung der Landesbehörde verwendet und jeweils ausgeschrieben.



Bild 16:  
Ärmelabzeichen auf Landesebene, Beispiel goldfarben

- Ärmelabzeichen werden auf Dienst- und Feuerwehrjacken am linken Ärmel 11 cm unterhalb der Schulternaht getragen.
- Ärmelabzeichen können auf Diensthemden (kurzer Arm) und -blusen (kurzer Arm) jeweils am linken Ärmel 11 cm unterhalb der Schulternaht getragen werden. Ärmelabzeichen können auf Dienststrickjacken und Dienstpullovern jeweils am linken Ärmel 11 cm unterhalb der Schulternaht oder auf der linken Brusttasche getragen werden.
- Richtfarben: Karmesinrot/Hellkarmesin RAL3014, Silber/Silbergrau RAL7001, Gold/Goldgelb RAL1004
- Oben gezeigte Darstellungen sind nicht maßstabsgerecht.











#### d) Schulterklappen/Aufsteckschlaufen

Schulterklappen	Beschreibung (Dienstgrad/Funktion)	Aufsteckschlaufen
<b>Ausführungsbeispiele - Dienstgrad</b>		
	<p>Oberfeuerwehrfrau/ Oberfeuerwehrmann (Freiwillige Feuerwehren)</p>	
	<p>Brandinspektorin/ Brandinspektor (Berufsfeuerwehren)</p>	
<b>Ausführungsbeispiel - Funktion</b>		
	<p>Kreisbrandinspektorin/ Kreisbrandinspektor</p>	
<b>Ausführungsbeispiel – Dienstgrad <u>und</u> Funktion</b>		
	<p>Hauptlöschmeisterin/ Hauptlöschmeister  als Wehrführerin/ Wehrführer</p>	

- Schulterklappen/Aufsteckschlaufen aus dunkelblauem Stoff.
- Knöpfe silber- bzw. goldfarben für Bedienstete des höheren feuerwehrtechnischen Dienstes und Funktionsträger/innen mit goldfarbenen Funktionsabzeichen.
- Dienstgradabzeichen/Funktionsabzeichen ist quer zur Klappen-/Schlaufenrichtung am unteren Ende aufzunähen.
- Schulterklappen/Aufsteckschlaufen werden ausschließlich an Diensthemden, -blusen, -strickjacken oder -pullovern getragen.
- Richtfarben: Karmesinrot/Hellkarmesin RAL3014, Silber/Silbergrau RAL7001, Gold/Goldgelb RAL1004
- Oben gezeigte Darstellungen sind nicht maßstabsgerecht.

### Anlage 3: „Dienstgrade für die Angehörigen der Freiwillige Feuerwehren“

#### a) Dienstgradabzeichen

Dienstgradabzeichen	Dienstgradbezeichnung		Beschreibung
	Feuerwehrfrau-Anwärterin/ Feuerwehrmann-Anwärter	FFrA/ FMA	Litze in Karmesinrot
	Feuerwehrfrau/ Feuerwehrmann	FFr/ FM	Ein Balken und Litze in Karmesinrot
	Oberfeuerwehrfrau/ Oberfeuerwehrmann	OFFr/ OFM	Zwei Balken und Litze in Karmesinrot
	Hauptfeuerwehrfrau/ Hauptfeuerwehrmann	HFFr/ HFM	Drei Balken und Litze in Karmesinrot
	Löschmeisterin/ Löschmeister	LM'in/ LM	Ein Balken in Karmesinrot und Litze silberfarben
	Oberlöschmeisterin/ Oberlöschmeister	OLM'in/ OLM	Zwei Balken in Karmesinrot und Litze silberfarben
	Hauptlöschmeisterin/ Hauptlöschmeister	HLM'in/ HLM	Drei Balken in Karmesinrot und Litze silberfarben
	Brandmeisterin/ Brandmeister	BM'in/ BM	Ein Balken und Litze silberfarben
	Oberbrandmeisterin/ Oberbrandmeister	OBM'in/ OBM	Zwei Balken und Litze silberfarben
	Hauptbrandmeisterin/ Hauptbrandmeister	HBM'in/ HBM	Drei Balken und Litze silberfarben

- Dienstgradabzeichen aus dunkelblauem Stoff, 90 mm breit, 38, 51 oder 64 mm hoch, umlaufender Rand als Litze 2 mm, stets 6 mm vom Rand.
- Balken 60 mm breit und 8 mm hoch. Abstand der Balken voneinander 5 mm. Abstand zwischen Balken 7 mm.
- Richtfarben: Karmesinrot/Hellkarmesin RAL3014, Silber/Silbergrau RAL7001
- Oben gezeigte Darstellungen sind nicht maßstabsgerecht.



## b) Richtwerte für die Verleihung von Dienstgraden bei Freiwilligen Feuerwehren

Dienstgrad	Funktion	
<b>Mannschaften</b>		
Feuerwehrfrau-Anwärterin/ Feuerwehrmann-Anwärter	FFrA/ FMA	Truppfrau-Anwärterin/Truppmann-Anwärter
Feuerwehrfrau/ Feuerwehrmann	FFr/ FM	Truppfrau/Truppmann
Oberfeuerwehrfrau/ Oberfeuerwehrmann	OFFr/ OFM	Truppfrau/Truppmann
Hauptfeuerwehrfrau/ Hauptfeuerwehrmann	HFFr/ HFM	Truppführer/in
<b>Führungskräfte</b>		
Löschmeisterin/ Löschmeister	LM'in/ LM	Gruppenführer/in in FW mit einer Löschgruppe
		Stv. Wehrführer/in in FW mit einer Löschgruppe
Oberlöschmeisterin/ Oberlöschmeister	OLM'in/ OLM	Gruppenführer/in in FW mit bis zu drei Löschgruppen
		Zugführer/in in FW mit bis zu drei Löschgruppen
		Stv. Wehrführer/in in FW mit zwei Löschgruppen
		Wehrführer/in in FW mit einer Löschgruppe
Hauptlöschmeisterin/ Hauptlöschmeister	HLM'in/ HLM	Zugführer/in in FW mit vier bis fünf Löschgruppen
		Stv. Wehrführer/in in FW mit drei Löschgruppen
		Wehrführer/in in FW mit zwei Löschgruppen
		Stv. Gemeinde-/Stadtbrandinspektor/in in FW mit bis zu drei Löschgruppen
Brandmeisterin/ Brandmeister	BM'in/ BM	Zugführer/in in FW mit mehr als fünf Löschgruppen
		Stv. Wehrführer/in in FW mit vier Löschgruppen
		Wehrführer/in in FW mit drei Löschgruppen
		Stv. Gemeinde-/Stadtbrandinspektor/in in FW mit vier Löschgruppen
		Gemeinde-/Stadtbrandinspektor/in in FW mit bis zu drei Löschgruppen
Oberbrandmeisterin/ Oberbrandmeister	OBM'in/ OBM	Stv. Wehrführer/in in FW mit mehr als vier Löschgruppen
		Wehrführer/in in FW mit vier Löschgruppen
		Stv. Gemeinde-/Stadtbrandinspektor/in in FW mit fünf Löschgruppen
		Gemeinde-/Stadtbrandinspektor/in in FW mit vier Löschgruppen
Hauptbrandmeisterin/ Hauptbrandmeister	HBM'in/ HBM	Wehrführer/in in FW mit mehr als vier Löschgruppen
		Stv. Gemeinde-/Stadtbrandinspektor/in in FW mit mehr als fünf Löschgruppen
		Gemeinde-/Stadtbrandinspektor/in in FW mit mehr als vier Löschgruppen










- Abkürzungen: FW – Feuerwehr

### c) Voraussetzungen für die Verleihung von Dienstgraden für Freiwillige Feuerwehren

Dienstgrad	Dienst-jahre*	Pflichtlehrgänge (aufeinander aufbauend)	An-zahl	Sonderlehrgänge <sup>b), c)</sup> (wahlweise nach Anzahl)
<b>Mannschaften</b> <sup>*in einer Einsatzabteilung</sup>				
Feuerwehfrau-Anwärterin/ Feuerwehrmann-Anwärter	---	---	---	---
Feuerwehfrau/ Feuerwehrmann	2 <sup>d)</sup>	Grundlehrgang inkl. Truppmannausbildung (Teil 2)	---	---
Oberfeuerwehfrau/ Oberfeuerwehrmann	3		1	Atemschutzgeräteträgerlehrgang Atemschutzgeräteträgerlehrgang II Maschinenlehrgang Sprechfunklehrgang Techn. Hilfeleistung Verkehrsunfall Techn. Hilfeleistung Bau Techn. Hilfeleistung Bahn I Lehrgang GABC-Einsatz
Hauptfeuerwehfrau/ Hauptfeuerwehrmann	4	+Truppführerlehrgang	2	Atemschutzgeräteträgerlehrgang Atemschutzgeräteträgerlehrgang II Maschinenlehrgang Sprechfunklehrgang Sanitäter der Freiwilligen Feuerwehr Techn. Hilfeleistung Verkehrsunfall Techn. Hilfeleistung Bau Techn. Hilfeleistung Bahn I Lehrgang GABC-Einsatz Bootsführerlehrgang Kartenkundelehrgang Lehrgang GABC-Dekontamination GABC-Erkundung Gerätewartlehrgang Atemschutzgerätewartlehrgang I Grundausbildung f. Motorkettensägen Katastrophenschutzlehrgänge
<b>Führungskräfte</b>				
Löschmeisterin/ Löschmeister	4	+Gruppenführerlehrgang	3	Atemschutzgeräteträgerlehrgang Atemschutzgeräteträgerlehrgang II Maschinenlehrgang Sprechfunklehrgang Sanitäter der Freiwilligen Feuerwehr
Oberlöschmeisterin/ Oberlöschmeister	5	+Fortbildungsseminare <sup>a)</sup> für Gruppenführer	4	Techn. Hilfeleistung Verkehrsunfall Techn. Hilfeleistung Bau Techn. Hilfeleistung Bahn I Techn. Hilfeleistung Bahn II
Hauptlöschmeisterin/ Hauptlöschmeister	5	+Zugführerlehrgang +Fortbildungsseminare <sup>a)</sup> für Zugführer	4	Lehrgang GABC-Einsatz Lehrgang Führen im GABC-Einsatz Drehleitermaschinenlehrgang Bootsführerlehrgang
Brandmeisterin/ Brandmeister	6		5	Kartenkundelehrgang Lehrgang GABC-Dekontamination GABC-Erkundung Gerätewartlehrgang
Oberbrandmeisterin/ Oberbrandmeister	7	+Lehrgang Verbandsführer +Fortbildungsseminare <sup>a)</sup> für Zugführer	5	Atemschutzgerätewartlehrgang I Atemschutzgerätewartlehrgang II Lehrgang Kreisausbilder Lehrgang Brandschutzerziehung
Hauptbrandmeisterin/ Hauptbrandmeister	8		5	Grundausbildung f. Motorkettensägen Lehrgang Vorb. baulicher Brandschutz Lehrgang VB für Führungskräfte Katastrophenschutzlehrgänge

- a) In regelmäßigen Abständen von längstens sechs Jahren (für Funktionsträger mind. einmal pro Wahlperiode) muss eine Fortbildung absolviert sein.
- b) Zusätzlich können die Lehrgänge „Leiter einer Feuerwehr“ oder „Jugendgruppenleitercard“ als Sonderlehrgang anerkannt werden.
- c) Weitere Sonderlehrgänge können im Einzelfall anerkannt werden, sofern diese an einer durch die HLFS anerkannten Ausbildungsstätte absolviert wurden, die Inhalte der Feuerwehrarbeit förderlich sind und die Lehrgangsdauer mit den o.g. Sonderlehrgängen vergleichbar sind.
- d) Bei Besitz der Leistungsspanne der Jugendfeuerwehr kann die Dienstzeit um ein Jahr verkürzt werden.

#### Anlage 4: „Dienstgrade für feuerwehrtechnische Beamtinnen und Beamte“









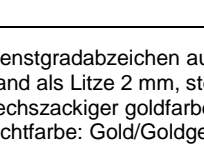
Dienstgradabzeichen	Dienstgradbezeichnung		Beschreibung
<b>Mittlerer feuerwehrtechnischer Dienst</b>			
	Brandmeisterin/ Brandmeister	BM'in/ BM	Zwei Balken und Litze silberfarben
	Oberbrandmeisterin/ Oberbrandmeister	OBM'in/ OBM	Drei Balken und Litze silberfarben
	Hauptbrandmeisterin/ Hauptbrandmeister	HBM'in/ HBM	Vier Balken und Litze silberfarben
<b>Gehobener feuerwehrtechnischer Dienst</b>			
	Brandinspektor-Anwärterin/ Brandinspektor-Anwärter	BIA'in/ BIA	Litze silberfarben
	Brandinspektorin/ Brandinspektor	BI'in/ BI	Ein Stern mittig und Litze silberfarben
	Brandoberinspektorin/ Brandoberinspektor	BOI'in/ BOI	Zwei Sterne mittig in Reihe und Litze silberfarben
	Brandamtfrau/ Brandamtmann	BA'frau/ BA	Drei Sterne in Form eines Dreiecks und Litze silberfarben
	Brandamtsrätin/ Brandamtsrat	BAR'in/ BAR	Vier Sterne in Form einer Raute und Litze silberfarben
	Brandoberamtsrätin/ Brandoberamtsrat	BOAR'in/ BOAR	Fünf Sterne, davon vier in Form eines Rechtecks, ein Stern mittig und Litze silberfarben

##### Balken:

- Dienstgradabzeichen aus dunkelblauem Stoff, 90 mm breit, 51, 64 oder 77 mm hoch, umlaufender Rand als Litze 2 mm, stets 6 mm vom Rand.
- Balken 60 mm breit und 8 mm hoch. Abstand der Balken voneinander 5 mm. Abstand zwischen Balken und Litze 7 mm.
- Richtfarbe: Silber/Silbergrau RAL7001

##### Sterne:






- Dienstgradabzeichen aus dunkelblauem Stoff, 90 mm breit, 64 mm (mit Einfassung in Eichenlaub 77 mm) hoch, umlaufender Rand als Litze 2 mm, stets 6 mm vom Rand.
- Sechszackiger silberfarbener Stern aus zwei ineinander gestellten gleichseitigen Dreiecken mit 17 mm Kantenlänge.
- Richtfarbe: Silber/Silbergrau RAL7001
- Oben gezeigte Darstellungen sind nicht maßstabsgerecht.

Dienstgradabzeichen	Dienstgradbezeichnung	Beschreibung	
<b>Höherer feuerwehrtechnischer Dienst</b>			
	Brandreferendarin/ Brandreferendar	BRef'in/ BRef	Litze goldfarben
	Brandrätin/ Brandrat	BR'in/ BR	Ein Stern mittig und Litze goldfarben
	Brandoberrätin/ Brandoberrat	BOR'in/ BOR	Zwei Sterne mittig in Reihe und Litze goldfarben
	Branddirektorin/ Branddirektor	BD'in/ BD	Drei Sterne in Form eines Dreiecks und Litze goldfarben
	Leitende Branddirektorin/ Leitender Branddirektor	Ltd. BD'in/ Ltd. BD	Vier Sterne in Form einer Raute und Litze goldfarben
	Ministerialrätin/ Ministerialrat	MR'in/ MR	
	Direktor/in der Branddirektion	Dir'in BrandD/ Dir BrandD	Fünf Sterne, davon vier in Form eines Rechtecks, ein Stern mittig und Litze goldfarben
	Direktor/in der Landesfeuerwehrschule	Dir'in LFS/ Dir LFS	
	Landesbranddirektorin/ Landesbranddirektor	LBD'in/ LBD	Fünf Sterne, davon vier in Form eines Rechtecks, ein Stern mittig in Eichenlaub und Litze goldfarben
	oder	oder	
	Ministerialrätin/ Ministerialrat	MR'in/ MR	
	jeweils als Referatsleiter/in Brandschutz im Hessischen Ministerium des Innern und für Sport		

- Dienstgradabzeichen aus dunkelblauem Stoff, 90 mm breit, 64 mm (mit Einfassung in Eichenlaub 77 mm) hoch, umlaufender Rand als Litze 2 mm, stets 6 mm vom Rand.
- Sechszackiger goldfarbener Stern aus zwei ineinander gestellten gleichseitigen Dreiecken mit 17 mm Kantenlänge.
- Richtfarbe: Gold/Goldgelb RAL1004
- Oben gezeigte Darstellungen sind nicht maßstabsgerecht.

## Anlage 5: „Funktionen“




### a) Funktionsabzeichen

Funktionsabzeichen	Funktionsbezeichnung	Beschreibung
<b>Städte / Gemeinden</b>		
	Stv. Wehrführerin/ Stv. Wehrführer	Ein Stern mittig silberfarben
	Wehrführerin/ Wehrführer	Ein Stern mittig und Litze silberfarben
	Stv. Gemeindebrandinspektorin/ Stv. Gemeindebrandinspektor	Zwei Sterne mittig in Reihe silberfarben
	Stv. Stadtbrandinspektorin/ Stv. Stadtbrandinspektor in Städten bis 50 000 Einwohner/innen	
	Gemeindebrandinspektorin/ Gemeindebrandinspektor	Zwei Sterne mittig in Reihe und Litze silberfarben
	Stadtbrandinspektorin/ Stadtbrandinspektor in Städten bis 50 000 Einwohner/innen	
<b>„Sonderfunktion in Städten &gt; 50 000 Einwohner ohne Berufsfeuerwehr“</b>		
	Sprecherin der Feuerwehr/ Sprecher der Feuerwehr in Städten > 50 000 Einwohner/innen <u>ohne</u> Berufsfeuerwehr	Ein Stern mittig mit Balken beidseitig und Litze silberfarben







- Funktionsabzeichen aus dunkelblauem Stoff, 90 mm breit, 30 mm hoch, gegebenenfalls mit umlaufendem Rand als Litze 2 mm, stets 6 mm vom Rand.
- Vierzackiger Stern mit 15 mm Durchmesser.
- Richtfarbe: Silber/Silbergrau RAL7001.
- Oben gezeigte Darstellungen sind nicht maßstabsgerecht.

Funktionsabzeichen	Funktionsbezeichnung	Funktionsabzeichen
--------------------	----------------------	--------------------

**Kreise / Kreisfreie Städte / Sonderstatusstädte**

	Stv. Stadtbrandinspektorin/ Stv. Stadtbrandinspektor in Städten <u>mit</u> Berufsfeuerwehr	Ein Balken und Litze goldfarben
	Stv. Leiterin einer Feuerwehr/ Stv. Leiter einer Feuerwehr in Städten > 50 000 Einwohner/innen <u>ohne</u> Berufsfeuerwehr	
	Kreisbrandmeisterin/ Kreisbrandmeister	
	Stadtbrandinspektorin/ Stadtbrandinspektor in Städten <u>mit</u> Berufsfeuerwehr	Zwei Balken und Litze goldfarben
	Leiterin einer Feuerwehr/ Leiter einer Feuerwehr in Städten > 50 000 Einwohner/innen <u>ohne</u> Berufsfeuerwehr	
	Stv. Kreisbrandinspektorin/ Stv. Kreisbrandinspektor	
	Kreisbrandinspektorin/ Kreisbrandinspektor	Drei Balken und Litze goldfarben

- Funktionsabzeichen aus dunkelblauem Stoff, 90 mm breit, 38, 51 oder 64 mm hoch, umlaufender Rand als Litze 2 mm, stets 6 mm vom Rand.
- Balken 60 mm breit und 8 mm hoch. Abstand der Balken voneinander 5 mm. Abstand zwischen Balken 7 mm.
- Richtfarbe: Gold/Goldgelb RAL1004
- Oben gezeigte Darstellungen sind nicht maßstabsgerecht.

Funktionsabzeichen	Funktionsbezeichnung	Funktionsabzeichen
<b>Jugendfeuerwehr</b>		
	Stv. Jugendfeuerwehrwartin/ Stv. Jugendfeuerwehrwart	Jugendfeuerwehrflamme mittig in Karmesinrot
	Jugendfeuerwehrwartin/ Jugendfeuerwehrwart	Jugendfeuerwehrflamme mittig und Litze in Karmesinrot
	Stv. Gemeindejugendfeuerwehrwartin/ Stv. Gemeindejugendfeuerwehrwart	Jugendfeuerwehrflamme mittig silberfarben
	Stv. Stadtjugendfeuerwehrwartin/ Stv. Stadtjugendfeuerwehrwart	
	Gemeindejugendfeuerwehrwartin/ Gemeindejugendfeuerwehrwart	Jugendfeuerwehrflamme mittig und Litze silberfarben
	Stadtjugendfeuerwehrwartin/ Stadtjugendfeuerwehrwart	
	Stv. Stadtjugendfeuerwehrwartin/ Stv. Stadtjugendfeuerwehrwart in kreisfreien Städten	Jugendfeuerwehrflamme mittig goldfarben
	Stv. Kreisjugendfeuerwehrwartin/ Stv. Kreisjugendfeuerwehrwart	
	Stadtjugendfeuerwehrwartin/ Stadtjugendfeuerwehrwart in kreisfreien Städten	Jugendfeuerwehrflamme mittig und Litze goldfarben
	Kreisjugendfeuerwehrwartin/ Kreisjugendfeuerwehrwart	

- Funktionsabzeichen aus dunkelblauem Stoff, 90 mm breit, 30 mm hoch, umlaufender Rand als Litze 2 mm, stets 6 mm vom Rand.
- Jugendfeuerwehrflamme mittig.
- Richtfarben: Karmesinrot/Hellkarmesin RAL3014, Silber/Silbergrau RAL7001, Gold/Goldgelb RAL1004
- Oben gezeigte Darstellungen sind nicht maßstabsgerecht.

## b) Pflicht- und Bedarfslehrgänge







Lehrgangsart	Funktion		
		Wehrführer/in	Gemeinde-/Stadtbrandinspektor/in
Gruppenführerlehrgang	F-III	Pflichtlehrgang	Pflichtlehrgang
Zugführerlehrgang	F-IV	Bedarfslehrgang	Pflichtlehrgang
Lehrgang Verbandsführer	F/B/K-V	-	Bedarfslehrgang
Lehrgang Leiter einer Feuerwehr	F-VI	Pflichtlehrgang*	Pflichtlehrgang
Lehrgang Vorbeugender Brandschutz für Führungskräfte	F/B-VB f. Fü	Bedarfslehrgang	Bedarfslehrgang
Atemschutzgeräteträgerlehrgang	F-Atr	Pflichtlehrgang*	Pflichtlehrgang*
Atemschutzgeräteträgerlehrgang II	F-Atr II	-	Bedarfslehrgang
Lehrgang Technische Hilfeleistung -Verkehrsunfall-	F-TH-VU	Pflichtlehrgang*	Pflichtlehrgang*
Lehrgang Technische Hilfeleistung -Bau-	F-TH-Bau	-	Bedarfslehrgang
Lehrgang GABC-Einsatz	F/B/K- GABC -Einsatz	Pflichtlehrgang*	Pflichtlehrgang*
Lehrgang Führen im GABC-Einsatz	F/B/K- GABC -Führen	-	Bedarfslehrgang

\* Ausnahmen aufgrund von Einzelfallprüfungen können auf Antrag von den Aufsichtsbehörden zugelassen werden, sofern die erforderlichen Fachkenntnisse entweder durch langjährige Funktionsausübung oder auf andere Weise (z.B. durch einschlägige berufliche Kenntnisse oder Erfahrungen) erworben worden sind oder wenn die entsprechenden Kenntnisse aufgrund der örtlichen Begebenheiten nicht erforderlich sind und dies in der Alarm- und Ausrückeordnung (AAO) geregelt ist.



## Anlage 6: „Kennzeichnungen“







### a) Helmzeichnungen

Kennzeichnung	Funktionsbezeichnung	Beschreibung
<b>Freiwillige Feuerwehren</b>		
	Sanitäter/in der Feuerwehr <small>nicht bei hauptberuflichen Kräften von Freiwilligen Feuerwehren</small>	Je ein blauer Punkt auf beiden Helmseiten oberhalb des Reflexstreifens.
	Atemschutzgeräteträger/in	Je ein roter Punkt auf beiden Helmseiten oberhalb des Reflexstreifens.
	Gruppenführer/in	Je ein roter Streifen oberhalb des Reflexstreifens auf beiden Helmseiten.
	Fahrzeugführer/in <small>nur bei hauptberuflichen Kräften von Freiwilligen Feuerwehren</small>	
	Zugführer/in	Je ein roter Streifen ober- und unterhalb des Reflexstreifens auf beiden Helmseiten.
	Stv. Wehrführer/in Wehrführer/in	
	Wachabteilungsführer/in <small>nur bei hauptberuflichen Kräften von Freiwilligen Feuerwehren</small>	
	Stv. Gemeindebrandinspektor/in Gemeindebrandinspektor/in	Ein roter Ring oberhalb des Reflexstreifens.
	Stv. Stadtbrandinspektor/in Stadtbrandinspektor/in	
	Stv. Leiter/in einer Feuerwehr Leiter/in einer Feuerwehr <small>in Städten &gt; 50 000 Einwohner/innen ohne Berufsfeuerwehr</small>	Ein roter Ring ober- und unterhalb des Reflexstreifens.

- Punkt mit 20 mm Durchmesser, Richtfarbe: Rot RAL 3019
- Punkt mit 20 mm Durchmesser, Richtfarbe: Blau RAL 5017 (ähnlich)
- Streifen mit 70 mm Länge und 10 mm Breite, Richtfarbe: Rot RAL 3019
- Ring umlaufend mit jeweils 10 mm Breite, Richtfarbe: Rot RAL 3019
- Werden beide farbigen Punkte auf einem Helm verwendet, so sind diese horizontal oberhalb des Reflexstreifens in der Reihenfolge Blau/Rot anzuordnen.
- Oben gezeigte Darstellungen sind nicht maßstabsgerecht.

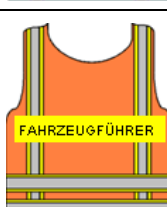
Kennzeichnung	Funktionsbezeichnung	Beschreibung
---------------	----------------------	--------------

**Berufsfeuerwehren, Landesfeuerweherschule, Brandschutzaufsichtsdienst**

	Atenschutzgeräteträger/in auf diese Kennzeichnung <u>kann</u> bei hauptberuflichen Kräften verzichtet werden	Je ein roter Punkt auf beiden Helmseiten oberhalb des Reflexstreifens.
	Gruppenführer/in	Je ein roter Streifen oberhalb des Reflexstreifens auf beiden Helmseiten.
	Fahrzeugführer/in	
	Zugführer/in	Je ein roter Streifen ober- und unterhalb des Reflexstreifens auf beiden Helmseiten.
	Wachabteilungsführer/in sofern <u>nicht</u> Angehöriger des gehobenen feuerwehrtechnischen Dienstes	
	Angehörige des gehobenen feuerwehrtechnischen Dienstes	Ein roter Ring oberhalb des Reflexstreifens.
	Kreisbrandmeister/in	
	Stv. Kreisbrandinspektor/in Kreisbrandinspektor/in	Ein roter Ring ober- und unterhalb des Reflexstreifens.
	Angehörige des Direktionsdienstes	
	Angehörige des höheren feuerwehrtechnischen Dienstes	
	Angehörige des oberen und obersten Brandschutzaufsichtsdienstes	
	Landesbranddirektor/in	Ein roter Ring ober- und unterhalb des Reflexstreifens in doppelter Breite.

- Punkt mit 20 mm Durchmesser, Richtfarbe: Rot RAL 3019
- Streifen mit 70 mm Länge und 10 mm Breite, Richtfarbe: Rot RAL 3019
- Ring umlaufend mit jeweils 10 mm Breite, Richtfarbe: Rot RAL 3019
- Oben gezeigte Darstellungen sind nicht maßstabsgerecht.

**b) Kennzeichnung von Führungs- und Sonderfunktionen im Einsatz**

Kennzeichnung	Funktionsbezeichnung	Beschreibung
	Technische Einsatzleiterin/ Technischer Einsatzleiter	Leuchtgelb ähnlich RAL 1026 mit leuchtroten Streifen ähnlich RAL 3024.
	Abschnittsleiterin/ Abschnittsleiter	Signalweiß ähnlich RAL 9003 mit leuchtgelben Streifen ähnlich RAL 1026.
	Zugführerin/ Zugführer	Feuerrot ähnlich RAL 3000 mit leuchtgelben Streifen ähnlich RAL 1026.
	Fahrzeugführer/in	Reinorange ähnlich RAL 2004 mit leuchtgelben Streifen ähnlich RAL 1026.
	Gruppenführer/in	
	Staffelführer/in	
	Fachberaterin/ Fachberater	Signalblau ähnlich RAL 5005 mit leuchtgelben Streifen ähnlich RAL 1026.
	Sonderfunktionen (bspw. Atemschutzüberwachung)	
	Pressesprecherin/ Pressesprecher	Verkehrsgrün ähnlich RAL 6026 mit leuchtgelben Streifen ähnlich RAL 1026.
	Kräfte der psychosozialen Notfallversorgung (PSNV)	Signalviolett ähnlich RAL 4008 mit leuchtgelben Streifen ähnlich RAL 1026.

- Die Reflexbestreifung muss den Anforderungen für Warnkleidung nach DIN EN 471 „Warnkleidung – Prüfverfahren und Anforderungen“ (Klasse 2) oder HuPF Teil 1 entsprechen.
- Oben gezeigte Darstellungen sind nicht maßstabsgerecht.